

あかし子育て支援センターだより



にじのかけはし



№81 (H23 11. 1)

❀ * ❀ 親子で絵本をたのしみませんか ❀ * ❀

子どもが小さな手で「読んで！」と絵本をもってくると、そのかわいらしさに思わずにっこりしますね。

おかあさん、おとうさんのひざに座って絵本を読んでもらうと、子どもはとても安心します。

絵本を見る子どものことばや表情から、お子さんのいつもと違う新しい一面に気づくこともあるでしょう。

またおとなも、子どもと絵本を見ながら一緒に笑ったり泣いたりしておはなしに癒されることもあるのではないのでしょうか。

忙しい毎日だからこそ、ほんの少しの時間でも親子で絵本を見られるといいですね。

何度もくり返し親しんだ絵本は、親子の思い出がいっぱいつまった宝物になりますよ。


穏やかなひととき、親子で絵本をたのしみませんか？




「あかし子育て支援センター」の様子
貸し出しもしていますので、ぜひご利用ください。

「こども夢文庫」「みなくる(子ども図書館)」なども親子で絵本をたのしめます。

詳しくは、ホームページ「あかし子育て応援ナビ」に掲載しています。



つくって あ・そ・ぼ



段ボールやトイレットペーパーの芯など、家庭にある身近な素材を使って、親子で遊べるおもちゃを作ってみませんか？遊んでいるうちに「こうしたらおもしろいな」と発見もあって、いろんな楽しみ方ができますよ。



もしこわれても、すぐに作り直しできるのもいいですね。

グラグラタワー

段ボールや厚手の紙の角を丸くカットして板を作ります。

トイレットペーパーの芯は、そのままでも、色紙などを貼ってもいいですね。


板の上の四隅にトイレットペーパーの芯を置いて、その上に板を乗せてみましょう。



遊びのヒント！

年齢の小さい子どもは、段ボールの板にトイレットペーパーの芯より少し大きな穴をあけ、そこに芯を通して遊んだりするのも面白いですよ。

窓からこんにちは



大きな段ボールの箱があったら、マジックなどを使って

親子で一緒に線を描いてみましょう。

大人がはさみやカッターで切り抜くと、入口や窓のできあがり。

窓から「こんにちは」「いないいない、ばあ」と遊んでいるうちに、楽しいおうちになりますよ。

まわりに包装紙を貼ったり、マジックなどで模様を描いたりしても楽しいですね。

ここは台所、ここは私の部屋。

大きな家ができて

折りたたんで収納も

できるので便利です。



子育て相談室（あかし子育て支援センター内） 《TEL 918-5610》

子育てで困っていることなど、気軽にご相談ください

※ 電話相談 （火）～（日） 10：00～12：00 13：00～16：00

※ 来所相談 （火）～（日） 10：00～12：00 13：00～15：00（要予約）

原則月曜日は休所、その日が祝日の場合は開所し翌日休所



自然がいっぱいの 公園にでかけませんか？

赤やオレンジの色あざやかな木の葉、丸いどんぐりや ゆらゆらミノムシ。
 どこから聞こえてくるのかな？鳥や虫の声・・・
 ほっぺに冷たい風や土のにおい・・・



深まりゆく秋を体中で感じてみませんか？


♪明石市内にある公園の中から一部をご紹介します♪

金ヶ崎公園

幅広い年齢の方が、ゆったりと過ごせる木々に囲まれた遊歩道と、せせらぎのある自然あふれる公園です。木々の香りを楽しみながら、どんぐりもたくさん拾えますよ！

無料駐車場(有)

所在地 明石市魚住町金ヶ崎




**明石北
わんぱく広場**

子どもたちが裸足で元気いっぱい走り回れる芝生広場があります。広場の丘から遠くに淡路島も見えますよ。

無料駐車場(有)


所在地 明石市大久保町松陰338-1




松江公園

平成23年5月にオープンしました。トイレには、男女ともベビーキープが付いていて、幼児用手洗い場もあり、安心して使用できます。スロープ付きなので、ベビーカーで楽に公園へ入れますよ。大人気の「タコのすべり台」もあります。公園からは海が見えて景色も最高！


所在地 明石市松江



明石公園

「子どもの村」には、長～いすべり台やキリンぶらんこや大きな砂場などがあり、「こども広場」には、幼児向けの遊具がそろっています。剛の池ではボートにも乗れますよ。家族みんなで楽しみましょう。

所在地 明石市明石公園1-27



明石市内にある公園の情報はホームページ「あかし子育て応援ナビ」にも掲載しています



子育て学習室紹介⑥



今年度の「子育て学習室」の活動も後半となり、学習室生全員で協力して事業を展開しながら、子育ての輪を広げています。今回も、その一部をご紹介します。

ホームページ「あかし子育て応援ナビ」の各子育て学習室PRも更新しましたので、ぜひ、ご覧ください。

大久保子育て学習室



子どもたちにとっては家でできないことを体験でき、ママたちは、育児の悩みを相談したり、気分転換ができる場所にし

たいと考えて活動しています。

今年度は、運動会、Tシャツ作り、工場見学、親子体操、ヨガ体験などを計画実行しています。

グループに分かれ、担当した活動の計画や実施を全員で行うため、ママたちが団結しています。

貴崎子育て学習室



貴崎子育て学習室には、19組の親子が参加しています。今年は、七夕、水遊び、クリスマス会、たこ作りなどの季節の行

事や、サッカー、運動会などの幼稚園行事にも参加します。他にも親子みんなで楽しめる事業を計画しています。

月1度ぐらいの集まりですが、お友達がたくさんできます。ぜひ遊びに来てください。

清水子育て学習室



清水子育て学習室では、現在23組の親子が参加しています。

水遊び、運動会、クリスマス会、親子体操など、季節に合っ

た行事を中心に活動しています。

家庭ではなかなかできない体験ができ、毎回、待ち遠しいです。事業の準備から片づけまで、学習室生同士話し合っ

て進めています。みんなと一緒に、ゆったり楽しい時間を親子ともども過ごしています。

大観子育て学習室



私たち大観子育て学習室は、親子合わせて70名、温かい雰囲気の中で、楽しく活動しています。

本部の企画イベント他4グループで、アイデアを出し合っ

て、企画担当しています。小さいお子さんや、子ども二人連れの方が多くなか、皆さん協力的で、積極的なご参加に運営委員一同、感謝しています。今後も親子で楽しめる企画をたくさんしていきたいです。

子育て学習室ってどんなところ・・・？ 学習室に参加するには・・・？ など詳しい内容は、ホームページ「あかし子育て応援ナビ」→ 集おう → 子育て学習室 をご覧ください

http://www.city.akashi.lg.jp/fukushi/kodomo_shitsu/kosodate_navi/support/shien_center/gakushu.html

《問い合わせ先》

子育て支援課

TEL 918-5597